

# CHUWA


## 大波スレート屋根の改修・新築工法

# CSルーフ650

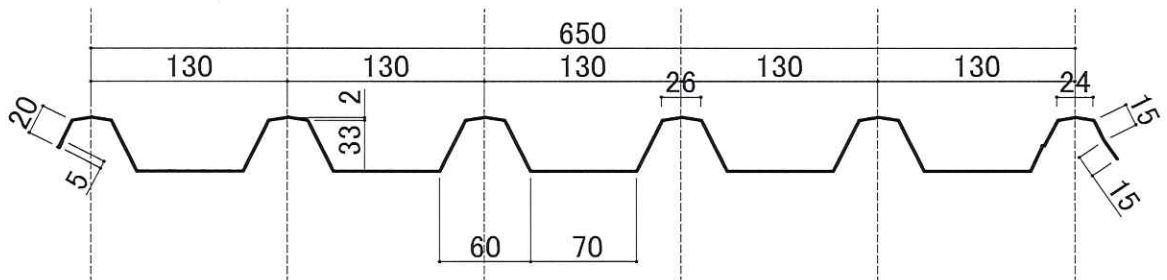
### ■フラット



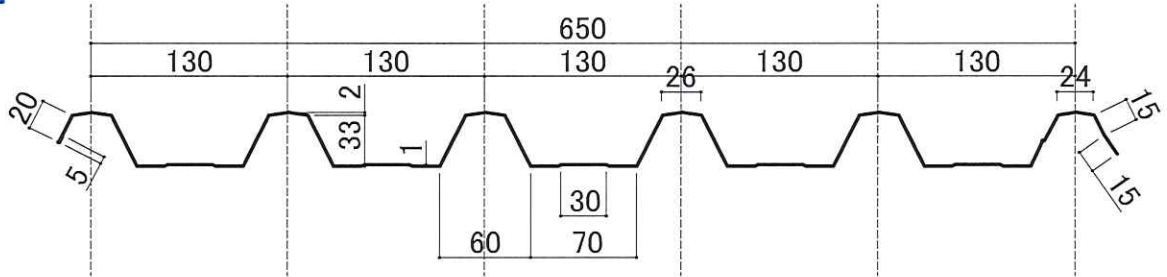
### ■リブ付



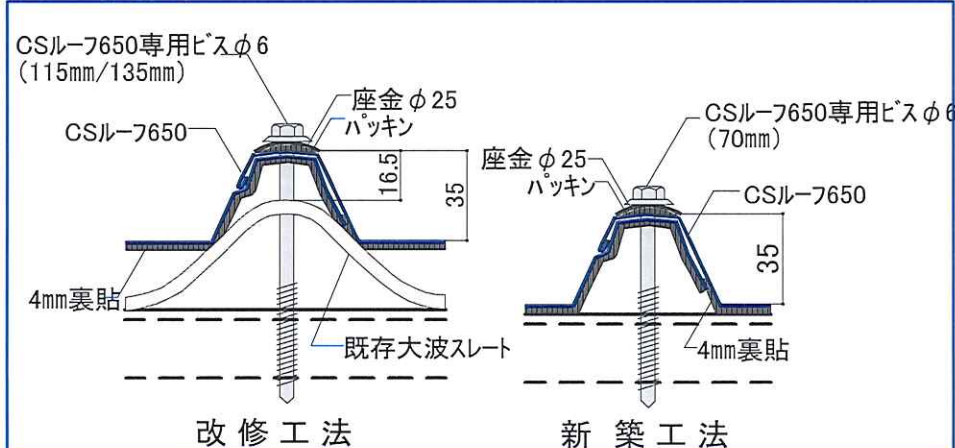
### ■フラット



### ■リブ付



### ■工法図



### ■特徴

- ①既存スレート大波を剥がさず施工可能
- ②強度の高い独自デザイン
- ③新築工事にも使用OK
- ④ペフ貼加工可能
- ⑤断熱効果
- ⑥重ね部曲げ形状+段差による優れた防水性